

26.669 de interviuri:
15/03 - 14/04/2021

1.045 de interviuri:
17/03 - 05/04/2021

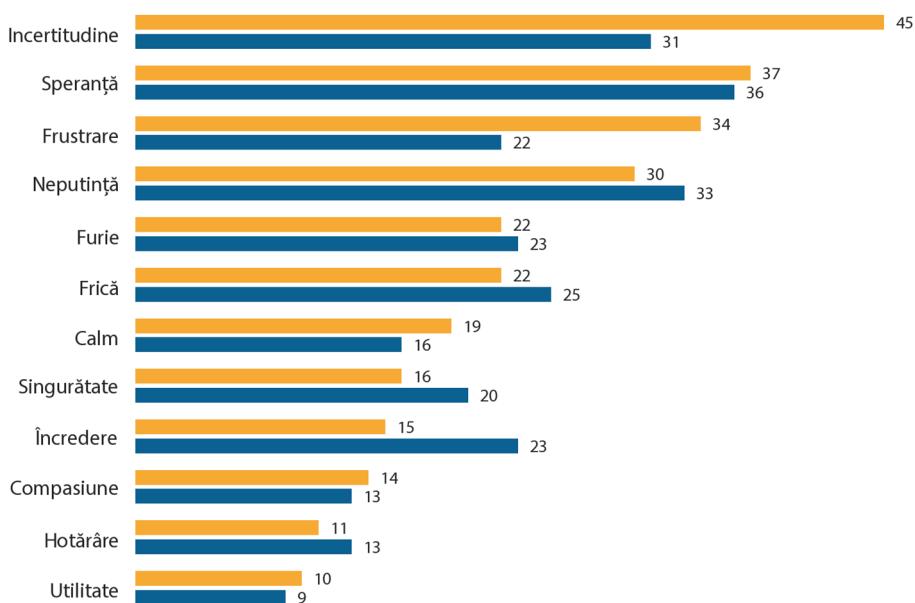
ROMÂNIA

EUROBAROMETRU 95.1

Metodologie: Intervievare față-în-față

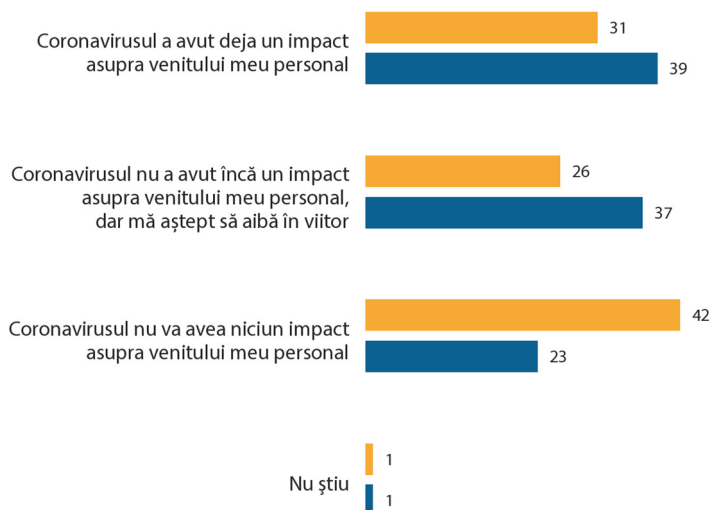
I. CONSECINȚELE PANDEMIEI

QA7 Ce sentimente descriu cel mai bine starea dvs. emoțională actuală? (MAXIM 4 RĂSPUNSURI)
(%)



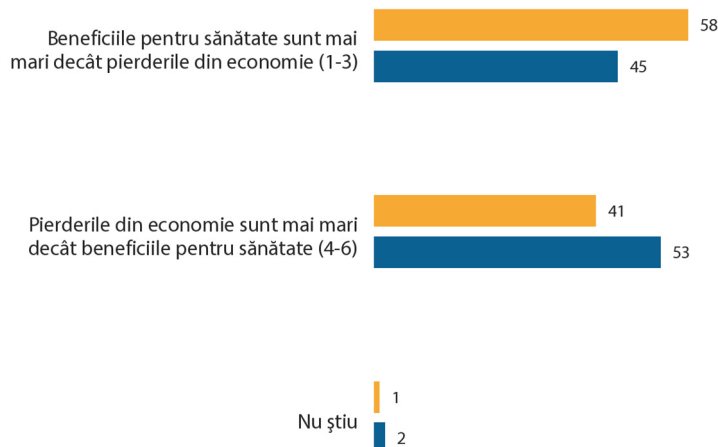
Bază: toți respondenții

QA8 Gândindu-vă la venitul dvs. personal, care dintre aceste declarații se apropie cel mai mult de situația dvs. actuală?
(%)



Bază: toți respondenții

QA6 Unde vă poziționați între aceste două declarații privind consecințele măsurilor restrictive din (ȚARA NOASTRĂ)? Utilizați intervalul numeric de la 1 la 6, unde „1” înseamnă că beneficiile pentru sănătate sunt mai mari decât pierderile din economie, iar „6” înseamnă că pierderile din economie sunt mai mari decât beneficiile pentru sănătate, iar numerele rămase indică un nivel intermediar între aceste două poziții.
(%)



Bază: toți respondenții

26.669 de interviuri:
15/03 - 14/04/2021
 1.045 de interviuri:
17/03 - 05/04/2021

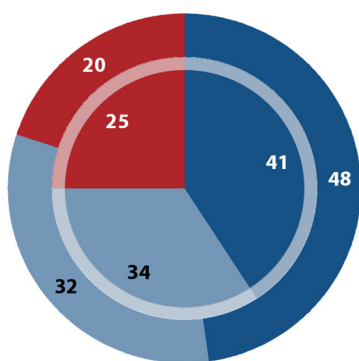
ROMÂNIA

EUROBAROMETRU 95.1

Metodologie: Intervievare față-în-față

II. RĂSPUNSUL UE LA PANDEMIA DE CORONAVIRUS

QA1 Ați auzit, ați văzut sau ați citit deja despre măsurile sau acțiunile inițiate de UE pentru a răspunde pandemiei de coronavirus? (%)

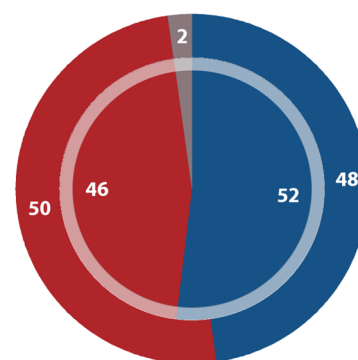


- Da, și știți care sunt aceste măsuri sau acțiuni
- Da, dar nu știți care sunt acestea
- Nu
- Nu știu

UE27 Cerc exterior RO Cerc interior

Bază: toți respondenții

QA2 În general, cât de mulțumit(ă) sunteți de măsurile luate pentru combaterea pandemiei de coronavirus de către UE? (%)

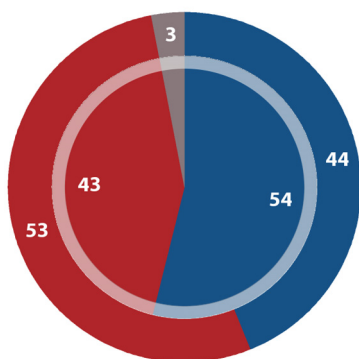


- Total 'Mulțumit(ă)'
- Total 'Nu este mulțumit(ă)'
- Nu știu

UE27 Cerc exterior RO Cerc interior

Bază: cei conștienți de măsurile UE împotriva pandemiei de coronavirus

QA4 Cât de mulțumit(ă) sunteți de solidaritatea dintre statele membre ale UE în lupta împotriva pandemiei de coronavirus? (%)

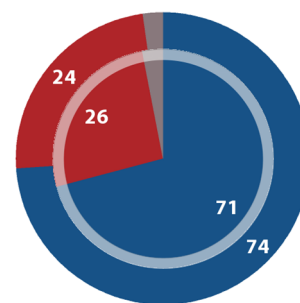


- Total 'Mulțumit(ă)'
- Total 'Nu este mulțumit(ă)'
- Nu știu

UE27 Cerc exterior RO Cerc interior

Bază: toți respondenții

QA3 În ce măsură sunteți de acord cu următoarea afirmație: UE ar trebui să aibă mai multe competențe pentru a face față crizelor precum pandemia de coronavirus? (%)



- Total 'De acord'
- Total 'În dezacord'
- Nu știu

UE27 Cerc exterior RO Cerc interior

	UE27		RO	
	EB95.1	Δ*	EB95.1	Δ*
Total 'De acord'	74	- 3	71	- 10
Total 'În dezacord'	24	+ 3	26	+ 8
Nu știu	2	=	3	+ 2

*Evoluție 10-11/2020 (EB94.1) – 03-04/2021 (EB95.1)

Bază: toți respondenții

26.669 de interviuri:

15/03 - 14/04/2021

1.045 de interviuri:

17/03 - 05/04/2021

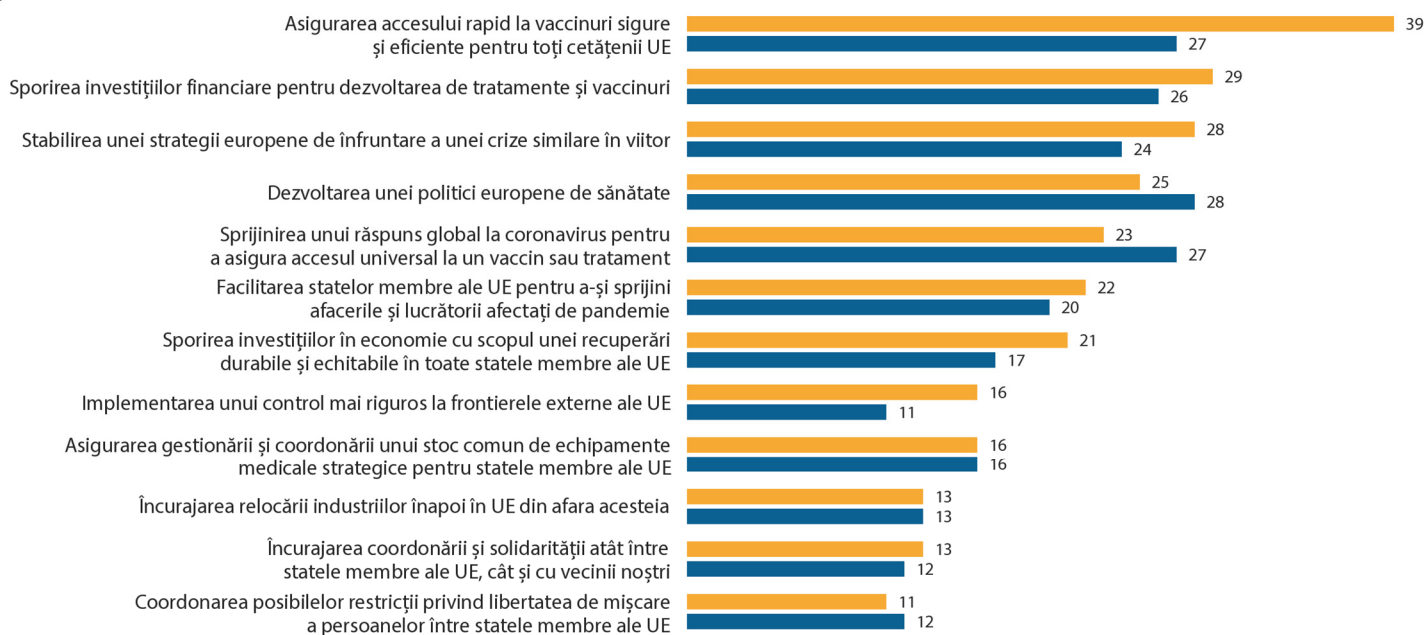
ROMÂNIA

EUROBAROMETRU 95.1

Metodologie: Intervievare față-în-față

II. RĂSPUNSUL UE LA PANDEMIA DE CORONAVIRUS

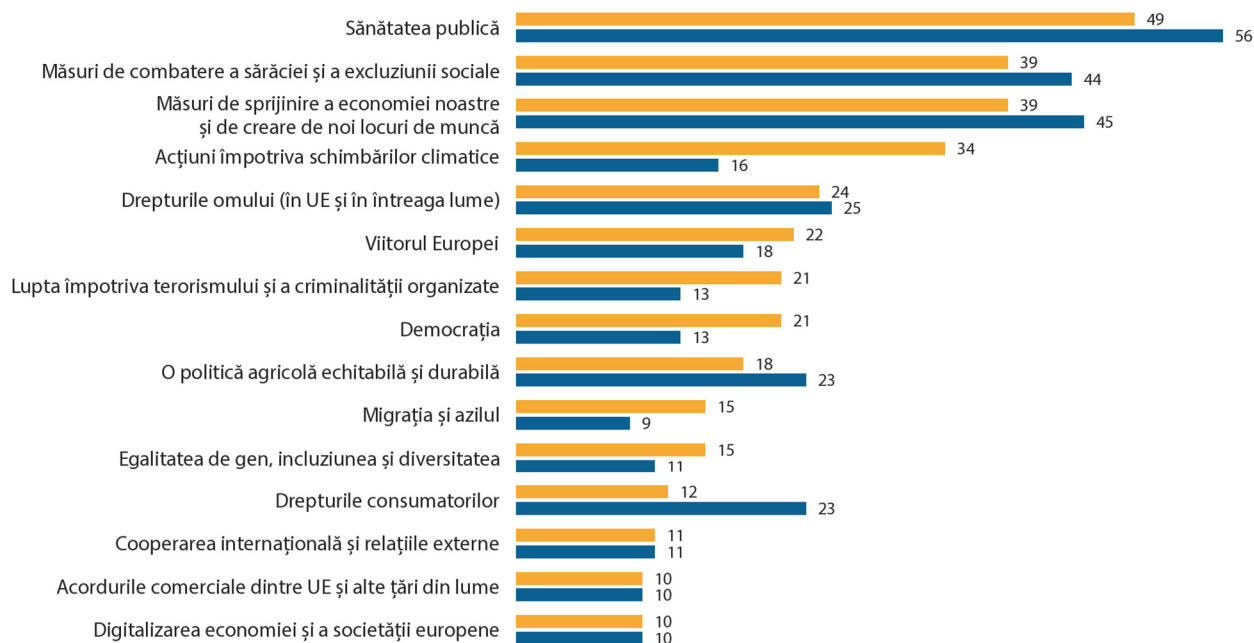
QA5 Și care ar trebui să fie prioritatea UE acum, în răspunsul său la pandemia de coronavirus? (MAXIM 3 RĂSPUNSURI)
(%)



Bază: toți respondenții

III. PRIORITĂȚILE PRINCIPALE ALE PE

QA9T Care dintre următoarele subiecte doriți să fie abordate cu prioritate de Parlamentul European? Mai întâi? Mai sunt și altele? (MAXIM 4 RĂSPUNSURI)
(%)



Bază: toți respondenții

26.669 de interviuri:

15/03 - 14/04/2021

1.045 de interviuri:

17/03 - 05/04/2021

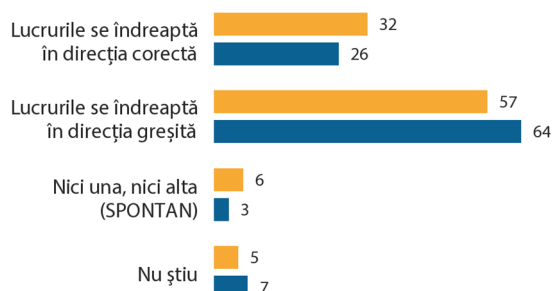
ROMÂNIA

EUROBAROMETRU 95.1

Metodologie: Intervievare față-în-față

IV. VIZIUNEA CETĂȚENILOR PRIVIND UE ȘI ȚARA LOR

D73.1 În prezent, considerați că, în general, lucrurile se îndreaptă în direcția corectă sau în direcția greșită în...?
(ȚARA NOASTRĂ) (%)



	UE27		RO	
	EB95.1	Δ*	EB95.1	Δ*
Lucrurile se îndreaptă în direcția corectă	32	- 1	26	- 3
Lucrurile se îndreaptă în direcția greșită	57	+ 1	64	+ 4
Nici una, nici alta (SPONTAN)	6	+ 1	3	- 1
Nu știu	5	- 1	7	=

*Evoluție 11-12/2020 (EB94.2) – 03-04/2021 (EB95.1)

Bază: toți respondenții

D73.2 În prezent, considerați că, în general, lucrurile se îndreaptă în direcția corectă sau în direcția greșită în...?
Uniunea Europeană (%)



	UE27		RO	
	EB95.1	Δ*	EB95.1	Δ*
Lucrurile se îndreaptă în direcția corectă	34	- 5	44	- 6
Lucrurile se îndreaptă în direcția greșită	49	+ 4	38	+ 1
Nici una, nici alta (SPONTAN)	8	+ 2	5	=
Nu știu	9	- 1	13	+ 5

*Evoluție 11-12/2020 (EB94.2) – 03-04/2021 (EB95.1)

Bază: toți respondenții

D73.1 În prezent, considerați că, în general, lucrurile se îndreaptă în direcția corectă sau în direcția greșită în...?
(ȚARA NOASTRĂ) (%)

Răspunsul: Lucrurile se îndreaptă în direcția corectă	UE27 (%)	RO (%)
TOTAL	32	26
Educație (Finalizată)		
15-	24	8
16-19	29	26
20+	36	34
Încă mai studiază	35	38
Gradul de angajare a respondentului		
Angajați pe cont propriu	33	22
Directorii	41	41
Alte ocupații de birou	34	33
Muncitori	26	30
Persoane casnice	27	19
Șomeri	22	14
Pensionari	32	15
Elevi/studenti	35	38

Date socio-demografice

Bază: toți respondenții

D73.2 În prezent, considerați că, în general, lucrurile se îndreaptă în direcția corectă sau în direcția greșită în...?
Uniunea Europeană (%)

Răspunsul: Lucrurile se îndreaptă în direcția corectă	UE27 (%)	RO (%)
TOTAL	34	44
Educație (Finalizată)		
15-	24	23
16-19	32	47
20+	39	46
Încă mai studiază	42	50
Gradul de angajare a respondentului		
Angajați pe cont propriu	37	46
Directorii	44	63
Alte ocupații de birou	38	54
Muncitori	29	51
Persoane casnice	30	42
Șomeri	26	8
Pensionari	31	29
Elevi/studenti	42	50

Date socio-demografice

Bază: toți respondenții